



**8. Содержание деятельности консалтинговой компании как элемента рыночной инфраструктуры:**

- 1) проведение проверки правильности бухгалтерской отчетности и объектов учета;
- 2) оказание консультационных услуг бизнесу;
- 3) оказание страховых услуг;
- 4) стимулирование деловой активности;
- 5) услуги по хеджированию портфелей ценных бумаг.

**9. Альтернативная стоимость 1 т. моркови при возможности выращивания на поле 400 т. лука или 1000 т. моркови:**

- 1) 0,5 т. лука;
- 2) 0,4 т. лука;
- 3) 5 т. лука;
- 4) 1 т. лука;
- 5) 0,2 т. лука.

**10. Ежегодно Росстат в сборнике определяет среди прочего, структуру выпуска по отраслям экономики. Первые позиции в этой структуре довольно устойчивы и практически не меняются с годами. Согласно структуре выпуска по отраслям экономики, максимальную долю в выпуске в России в 2016-2019 гг. занимала отрасль:**

- 1) сельское, лесное хозяйство;
- 2) добыча полезных ископаемых;
- 3) обрабатывающие производства;
- 4) строительство;
- 5) торговля оптовая и розничная.

**11. Какое из предприятий будет соответствовать условиям отнесения к малым предприятиям согласно Федерального закона от 24 июля 2007 г. № 209-ФЗ «О развитии малого и среднего предпринимательства в Российской Федерации»:**

- 1) численность работников – 96 чел., доход, полученный от осуществления предпринимательской деятельности за предшествующий календарный год – 812 млн. руб.;
- 2) +численность работников – 100 чел., доход, полученный от осуществления предпринимательской деятельности за предшествующий календарный год – 735 млн. руб.;
- 3) численность работников – 43 чел., доход, полученный от осуществления предпринимательской деятельности за предшествующий календарный год – 926 млн. руб.;
- 4) численность работников – 122 чел., доход, полученный от осуществления предпринимательской деятельности за предшествующий календарный год – 355 млн. руб.;
- 5) численность работников – 124 чел., доход, полученный от осуществления предпринимательской деятельности за предшествующий календарный год – 420 млн. руб.

**12. Доли предприятий и организаций по формам собственности на конец 2019 г. по данным государственной регистрации в порядке убывания величины доли верно расположены:**

- 1) частная, муниципальная, собственность общественных и религиозных организаций, государственная;
- 2) частная, муниципальная, государственная, собственность общественных и религиозных организаций;
- 3) муниципальная, частная, государственная, собственность общественных и религиозных организаций;
- 4) муниципальная, частная, собственность общественных и религиозных организаций, государственная;
- 5) государственная, муниципальная, частная, собственность общественных и религиозных организаций.

**13. Проценты, начисленные по процентной ставке называются:**

- 1) антисипативными;
- 2) декурсивными;
- 3) дисконтированными;
- 4) обыкновенными;
- 5) простыми.

**14. Банк начисляет проценты на вклады ежеквартально по номинальной ставке 10% годовых. Определить сумму процентов, начисленных за 2 года на вклад 2000 руб.:**

- 1)  $\approx 422$  р.;
- 2)  $\approx 437$  р.;
- 3)  $\approx 448$  р.;
- 4)  $\approx 457$  р.;
- 5)  $\approx 463$  р.;

**15. Постоянные расходы на предприятии за год составляют 300 тыс. ден. ед. Цена производимого товара установлена на уровне 400 ден.ед./шт. При этом себестоимость единицы продукции на 20% ниже установленной цены. Какое количество продукции необходимо произвести, чтобы достигнуть точки безубыточности?**

- 1) 3710 шт.;
- 2) 3720 шт.;
- 3) 3730 шт.;
- 4) 3740 шт.;
- 5) 3750 шт.

**Тест 3** включает 5 вопросов типа «5:N». Из нескольких вариантов ответа нужно выбрать все верные ответы. **3 балла** за правильный ответ на вопрос, если в точности указаны все верные варианты и не отмечено ничего лишнего.  
Итого максимально по тесту № 3 можно получить **15** баллов.

**16. Характерные черты домохозяйства как субъекта рынка:**

- 1) самостоятельное принятие решений по поводу приобретения товаров и услуг;
- 2) самостоятельное распоряжение факторами производства;
- 3) стремление к труду;
- 4) стремление к максимальному удовлетворению потребностей;
- 5) отсутствие возможности взаимодействия с бизнесом.

**17. Какие из перечисленных экономических благ можно отнести к квазиобщественным?**

- 1) лавочка в парке;
- 2) медицинские услуги;
- 3) образование;
- 4) квартира;
- 5) общественный транспорт.

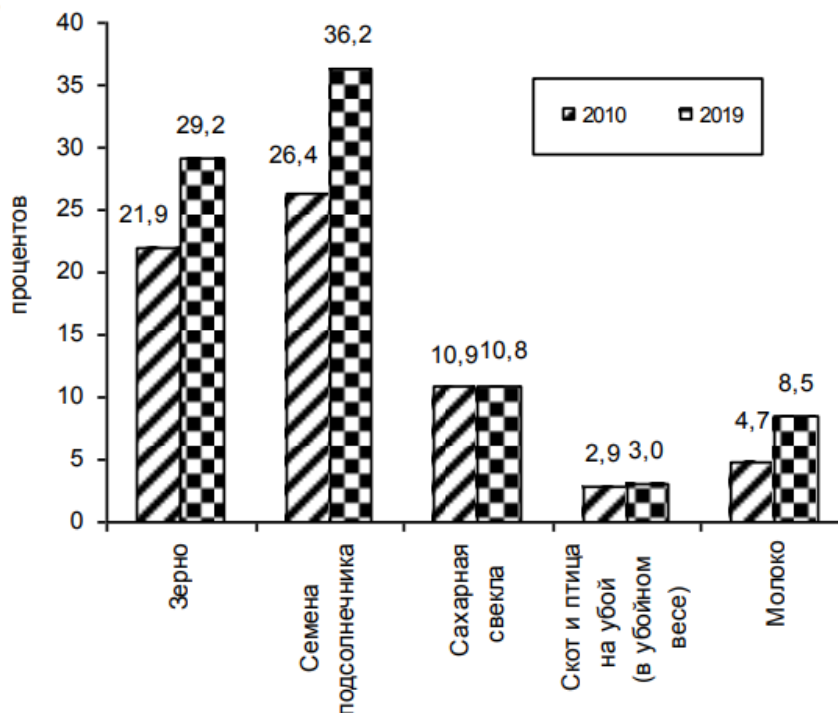
**18. На основе материалов выборочных обследований домашних хозяйств, Росстат получил данные о распределении населения по величине среднедушевых денежных доходов (в процентах к итогу), представленные в таблице. Выберите из списка все верные утверждения.**

|  | 2010       | 2012              | 2015       | 2016       | 2017       | 2018       | 2019       |
|--|------------|-------------------|------------|------------|------------|------------|------------|
| <b>Все население</b>   | <b>100</b> | <b>100</b>        | <b>100</b> | <b>100</b> | <b>100</b> | <b>100</b> | <b>100</b> |
| в том числе со среднедушевыми денежными доходами в месяц, руб.:              |            |                   |            |            |            |            |            |
| до 7000,0  | 18,8       | 12,6              | 6,2        | 5,9        | 5,4        | 4,9        | 4,1        |
| 7000,1 – 10000,0   | 14,6       | 11,9              | 8,0        | 7,8        | 7,3        | 6,9        | 6,1        |
| 10000,1 – 14000,0  | 16,6       | 15,3              | 12,3       | 12,0       | 11,5       | 11,0       | 10,1       |
| 14000,1 – 19000,0  | 15,2       | 15,5              | 14,5       | 14,3       | 14,1       | 13,7       | 13,1       |
| 19000,1 – 27000,0  | 14,7       | 16,7              | 18,2       | 18,2       | 18,2       | 18,0       | 17,9       |
| 27000,1 – 45000,0  | 13,3       | 17,2              | 22,4       | 22,8       | 23,3       | 23,7       | 24,6       |
| 45000,1 – 60000,0  | 6,8        | 5,4               | 8,3        | 8,5        | 8,9        | 9,4        | 10,1       |
| 60000,0 – 75000,0  |            | 5,4 <sup>2)</sup> | 4,3        | 4,4        | 4,7        | 5,0        | 5,5        |
| 75000,0 – 100000,0   |            |                   | 3,2        | 3,4        | 3,6        | 4,0        | 4,5        |
| свыше 100000,0   |            |                   | 2,6        | 2,7        | 3,0        | 3,4        | 4,0        |
| <b>Справочно:</b>  |            |                   |            |            |            |            |            |
| Медианное значение среднедушевого денежного дохода населения (в месяц), руб. | 14000      | 17131             | 22605      | 23058      | 23870      | 24756      | 26365      |
| Модальное значение среднедушевого денежного дохода населения (в месяц), руб. | 7590       | 9323              | 12620      | 12868      | 13369      | 13782      | 14750      |

- 1) более 75% населения в 2018 и 2019 гг. имели среднедушевой денежный доход в месяц более 14 т.р.;
- 2) цепные темпы прироста доли населения со среднедушевым денежным доходом в месяц на уровне 60-75 т.р. за 2017-2019 гг. составляли не менее 5,5% в год;
- 3) в 2019 г. по отношению к 2018 г. темп роста доли населения со среднедушевым денежным доходом в месяц на уровне 45-60 т.р. выше, чем темп роста населения со среднедушевым денежным доходом в месяц на уровне 75-100 т.р.;
- 4) более четверти населения в 2017 г. получили среднедушевой денежный доход в месяц от 10 до 19 т.р.;

- 5) темп снижения доли населения со среднедушевым денежным доходом в месяц на уровне 7-10 т.р. в 2018 г. по отношению к предыдущему году выше, чем в 2019 г. по отношению к предыдущему году.

**19. На диаграмме представлены данные Росстата по удельному весу крестьянских (фермерских) хозяйств в общем объеме производства основных видов сельскохозяйственной продукции (в процентах от общего объема производства в хозяйствах всех категорий). Выберите варианты правильных выводов, которые можно сделать на основе данного графика.**

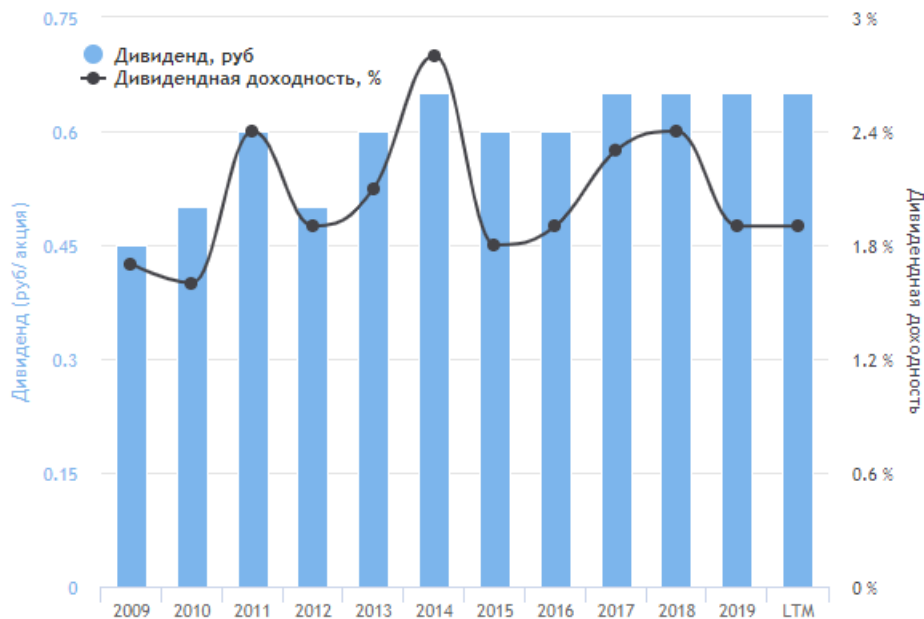


- 1) доля зерна в общем объеме производства основных видов сельскохозяйственной продукции выше доли семян подсолнечника как в 2010 г., так и в 2019 г.;
- 2) темп роста доли семян подсолнечника в общем объеме производства основных видов сельскохозяйственной продукции за представленные годы ниже, чем темп роста доли молока;
- 3) доля семян подсолнечника не меньше, чем в 2,8 раза превышает долю сахарной свеклы в общем объеме производства основных видов сельскохозяйственной продукции в 2010 и 2019 гг.;
- 4) темп прироста доли зерна в общем объеме производства основных видов сельскохозяйственной продукции за представленный период выше 30%, а также опережает темп прироста скота и птицы;
- 5) более 50% в структуре общего объема производства основных видов сельскохозяйственной продукции в 2010 и в 2019 г. занимают совместно производство зерна, семян подсолнечника и сахарной свеклы.

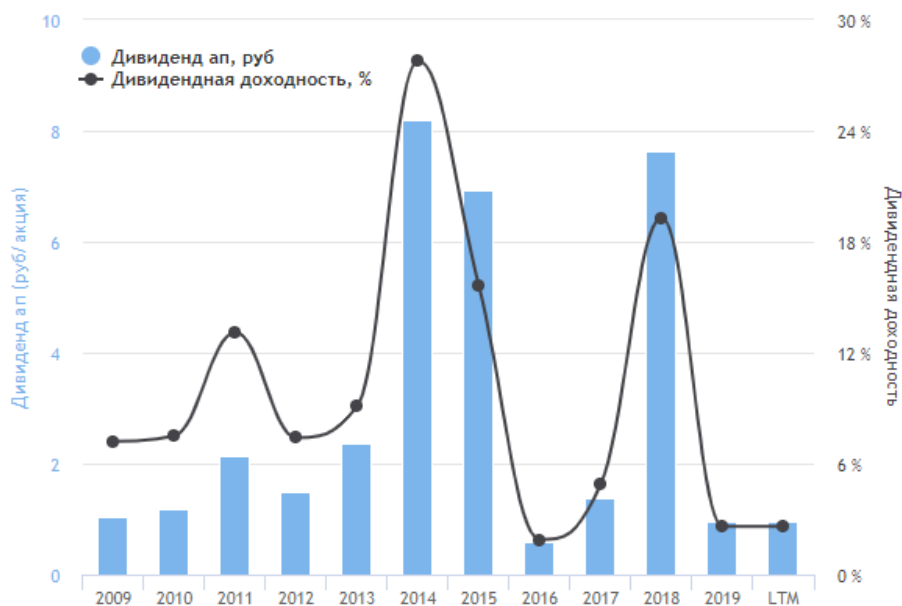
**20. Из данных, представленных на графиках (годовые дивиденды на обыкновенную и привилегированную акции и дивидендная доходность ПАО «Сургутнефтегаз»), следует:**

**Муниципальный этап Всероссийской олимпиады школьников по экономике  
Ханты-Мансийский автономный округ – Югра  
2020-2021 учебный год  
8-9 классы**

**Сургутнефтегаз: годовые дивиденды на обыкновенную акцию и дивидендная доходность**



**Сургутнефтегаз: годовые дивиденды на привилегированную акцию и дивидендная доходность**



- 1) самая низкая дивидендная доходность и значение дивиденда по обыкновенным акциям было зафиксировано в одном и том же году;
- 2) периодов стабильной (одинаковой) выплаты дивидендов в расчете на 1 обыкновенную акцию количественно больше, чем в расчете на 1 привилегированную акцию;
- 3) средний темп роста дивиденда за привилегированную акцию в 2016-2018 гг. более чем в 2,5 раза превышает средний темп роста дивиденда за простую акцию в 2009-2011 гг.;
- 4) разница между максимальной и минимальной дивидендной доходностью простой акции за 2010-2017 гг. больше, чем между максимальной и минимальной дивидендной доходностью привилегированной акции за 2009-2013 гг.;

- 5) за исключением 3-х лет с максимальными значениями дивидендной доходности из представленных, дивидендная доходность по привилегированной акции держится в интервале 2-16%.

**Тест 4** включает 2 вопроса на установление **соответствия**. Необходимо установить соответствие между смысловыми единицами, приведенными в колонке вопросов и ответов. **5 баллов** за правильный ответ, если соответствие установлено полностью. Итого максимально по тесту № 4 можно получить **10 баллов**.

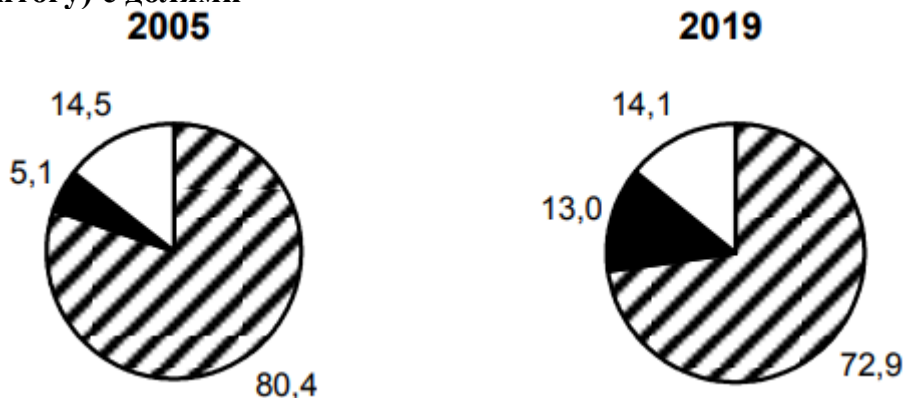
**21. Соотнесите различные виды доходов и расходов предприятия с соответствующими экономическими категориями:**

- A. Доход от реализации основной продукции предприятия;
- B. Полученные проценты по ценным бумагам;
- C. Оплата за использование патентов;
- D. Прибыль прошлых лет, выявленная в отчетном году;
- E. Уплаченный штраф за нарушение условий договора.

**Экономические категории:**

- 1) Операционные доходы;
- 2) Внереализационные доходы;
- 3) Выручка;
- 4) Внереализационные расходы;
- 5) Операционные расходы.

**22. Соотнесите направления конечного потребления домашних хозяйства (в процентах к итогу) с долями**



- A) Доля с полосатым окрасом
- B) Доля с черным окрасом
- C) Доля с белым окрасом
- 1) Покупка товаров и оплата услуг
- 2) Поступление товаров и услуг в натуральной форме
- 3) Социальные трансферты в натуральной форме

**Тест 5** состоит из 2 открытых вопросов. Правильным считается открытый ответ на вопрос или задачу без объяснения и решения. За каждый правильный ответ – **5 баллов**.

Итого максимально по тесту № 5 можно получить **10 баллов**.

**23. В городе Инфоград ожидаемый индекс цен в 2019 г. составил 119,0. В прошлом году этот индекс был равен 112,0. Определите уровень (темп) инфляции в городе за текущий год (в процентах с двумя знаками после запятой).**

---

---

---

---

---

---

---

---

---

---

**24. Предприниматель Васильев И. И. владеет 530 привилегированными акциями и 690 простыми акциями АО «Олимпиада». Общее количество акций АО «Олимпиада» - 580 тыс. шт., из них 20% привилегированные. За отчетный период акционерное общество получило чистый доход в размере 42 млн. ден. ед. Известно, что по привилегированным акциям дивиденд выплачивается в размере 83 ден. ед. Васильев И. И. после получения дивидендов по простым и привилегированным акциям планирует купить несколько новых станков для своего предприятия. Стоимость одного станка – 24 тыс. ден. ед. Сколько станков сможет купить предприниматель Васильев И. И.?**

---

---

---

---

---

---

---

---

---

---

---

---

---

---

---

---

---

---

---

---

---

---

---

---